

















<p>1回目 '10/7/14 施術前</p>				
<p>1回目 '10/7/14 施術後</p>				
<p>5回目 '10/7/30 施術後</p>				
<p>10回目 '10/9/1 施術後</p>				
<p>性別</p>	<p>女性</p>			
<p>年齢</p>	<p>79歳 (初見時)</p>			
<p>主な症状 (病歴)</p>	<p>背中丸まり 骨粗鬆症</p>			
	<p>圧迫骨折有り</p>	<p>「痛みは無い。」との事だが、程度が極端なので、圧迫骨折が無いのか、念の為整形外科にてレントゲンの検査をするように1回目からアドバイス。 9回目('10/8/24)に、整形外科にてレントゲンで検査、圧迫骨折があった。(骨が三角になっている)」との報告有り。 予想した通り圧迫骨折が有りましたが、本人が負担を感じる事も無く写真の様に姿勢は大分改善されました。お孫さんの結婚式には胸を張って出席出来ます。良かった良かった。</p>		